



MOD:9620-LED

LUMINARIO LED PARA SOBREPONER EN MURO

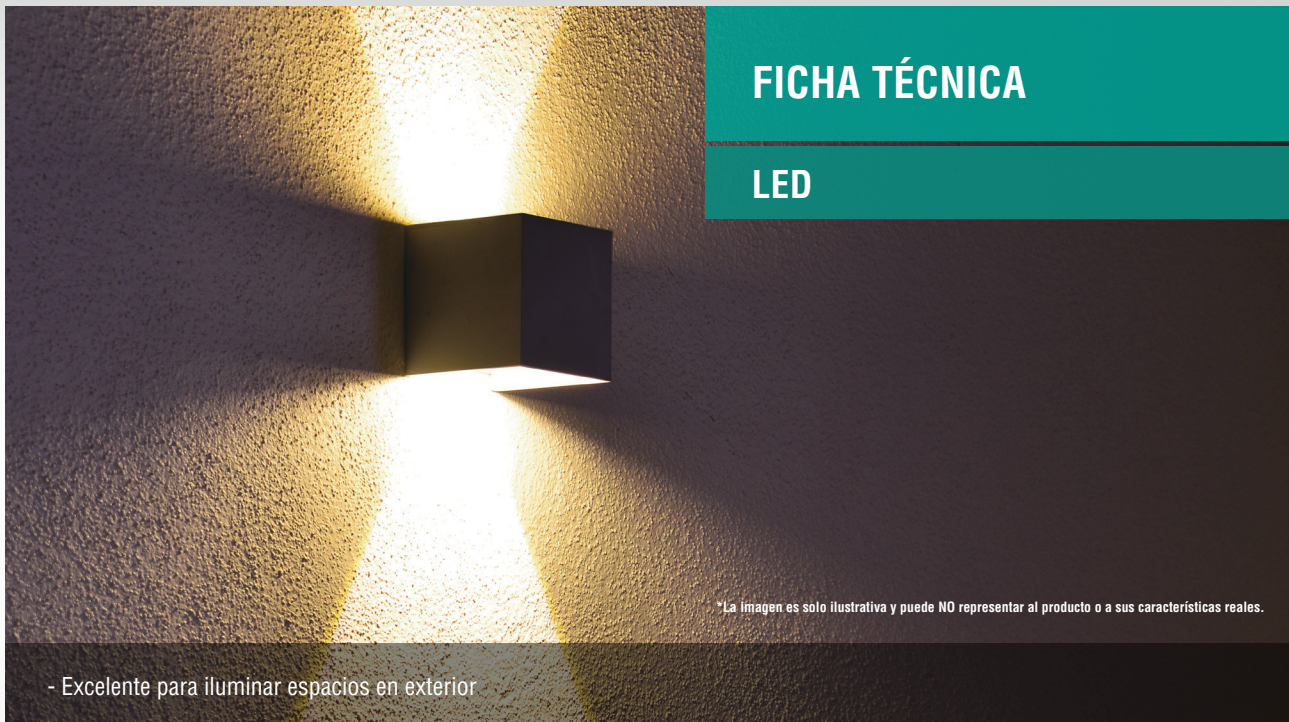
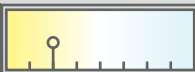
■ GRAFITO

USO EN EXTERIORES



	Material: Aluminio Pantalla: Cristal
	Potencia: 6 W LED
	Voltaje: 100-240 V~ 50-60 Hz
	Amperaje: 0.1 A
	Consumo: 6.3 Wh
	Flujo luminoso: 360 lm
	IP: 54
	Ángulo de apertura: *30° - 100°
	Fuente de luz: LED

Temp. de color: **3 000 K (CÁLIDA)**



FICHA TÉCNICA


LED

*La imagen es solo ilustrativa y puede NO representar al producto o a sus características reales.

- Excelente para iluminar espacios en exterior



*Ángulo de apertura ajustable



**— 3 AÑOS —
DE GARANTÍA**

*A partir de la fecha de compra

(LED INTEGRADO)

calux.com.mx

Síguenos en nuestras redes